


Q: 1 Information sharing about the institution and its various activities. સંસ્થા અને તેની વિવિધ પ્રવૃત્તિઓ વિશે માહિતીનું આદાનપ્રદાન.

All values are in percentage(%)



Ans	Total	Percentage
1	6	0.51
2	9	0.76
3	151	12.79
4	1015	85.94

Q: 2 Regularity of the teachers in taking classes. વર્ગો લેવામાં અધ્યાપકોની નિયમિતતા.

All values are in percentage(%)



Ans	Total	Percentage
1	4	0.34
2	8	0.68
3	164	13.89
4	1005	85.10

Q: 3 Timely completion of the syllabus. સમયસર અભ્યાસક્રમ પૂરો કરવો.

All values are in percentage(%)



Ans	Total	Percentage
1	6	0.51
2	7	0.59
3	162	13.72
4	1006	85.18

Q: 4 The relevance of the Course content in terms of recent needs and advancements. તાજેતરની જરૂરિયાતો અને પ્રગતિના સંદર્ભમાં અભ્યાસક્રમની સામગ્રીની સુસંગતતા

All values are in percentage(%)



Ans	Total	Percentage
1	6	0.51
2	13	1.10
3	149	12.62
4	1013	85.77

Q: 5 Scope for use of innovative teaching methods (Group discussion, field visits, role plays, use of audio-visual aids, student seminar etc.). નવીન શિક્ષણ પદ્ધતિઓનો ઉપયોગ.

All values are in percentage(%)



Ans	Total	Percentage
1	3	0.25
2	14	1.19
3	169	14.31
4	995	84.25

Q: 6 Sincerity/Commitment of the teachers in terms of preparedness and interest in taking classes. વર્ગો લેવામાં સજ્જતા અને રસના સંદર્ભમાં શિક્ષકોની પ્રામાણિકતા/પ્રતિબદ્ધતા


All values are in percentage(%)



Ans	Total	Percentage
1	7	0.59
2	15	1.27
3	160	13.55
4	999	84.59

Q: 7 Teachers' approach towards varied academic interest of students irrespective of ethnicity, culture, background and gender. અધ્યાપકોનો વિદ્યાર્થીઓ પ્રત્યે સમાન અભિગમ.

All values are in percentage(%)



Ans	Total	Percentage
1	7	0.59
2	16	1.35
3	164	13.89
4	994	84.17

Q: 8 Availability of the faculties outside the classroom. વર્ગખંડની બહાર અધ્યાપકોની ઉપલબ્ધતા.

All values are in percentage(%)



Ans	Total	Percentage
1	6	0.51
2	13	1.10
3	159	13.46
4	1003	84.93

Q: 9 Physical facilities of the institution (Classrooms, Labs, Library, Hostel etc.). સંસ્થાની ભૌતિક સુવિધાઓ.


All values are in percentage(%)



Ans	Total	Percentage
1	7	0.59
2	12	1.02
3	150	12.70
4	1012	85.69

Q: 10 Availability of books in Library, collection system and reading room facility. પુસ્તકાલયમાં પુસ્તકોની ઉપલબ્ધતા અને વાંચન ખંડની સુવિધા


All values are in percentage(%)



Ans	Total	Percentage
1	8	0.68
2	14	1.19
3	151	12.79
4	1008	85.35

Q: 11 Collaborations with other academic institutions, professional bodies and social organizations to enhance the learning experience. અન્ય શૈક્ષણિક સંસ્થાઓ, વ્યાવસાયિક સંસ્થાઓ અને સામાજિક સંસ્થાઓ સાથે સહયોગ.

All values are in percentage(%)



Ans	Total	Percentage
1	7	0.59
2	6	0.51
3	174	14.73
4	994	84.17

Q: 12 Transparency in the Examination and evaluation system. પરીક્ષા અને મૂલ્યાંકન પ્રણાલીમાં પારદર્શિતા.

All values are in percentage(%)



Ans	Total	Percentage
1	7	0.59
2	12	1.02
3	156	13.21
4	1006	85.18

Q: 13 Role of the Placement Cell regarding career guidance and job opportunities in the college. કારકિર્દી માર્ગદર્શન અને નોકરીની તકો અંગે પ્લેસમેન્ટ સેલની ભૂમિકા.

All values are in percentage(%)



Ans	Total	Percentage
1	6	0.51
2	8	0.68
3	146	12.36
4	1021	86.45

Q: 14 The measures to prevent ragging and sexual harassment within the college. રેગિંગ અને જાતીય સતામણી અટકાવવાનાં પગલાં.

All values are in percentage(%)



Ans	Total	Percentage
1	7	0.59
2	10	0.85
3	159	13.46
4	1005	85.10

Q: 15 Functioning of the administrative office. વહીવટી કચેરીની કામગીરી.


All values are in percentage(%)



Ans	Total	Percentage
1	5	0.42
2	11	0.93
3	157	13.29
4	1008	85.35

Q: 16 Availability and approach of the Principal. આચાર્યની ઉપલબ્ધતા અને અભિગમ.


All values are in percentage(%)



Ans	Total	Percentage
1	7	0.59
2	12	1.02
3	154	13.04
4	1008	85.35

Q: 17 Cleanliness of the institution. સંસ્થાની સ્વચ્છતા.

All values are in percentage(%)



Ans	Total	Percentage
1	4	0.34
2	11	0.93
3	159	13.46
4	1007	85.27

Q: 18 Feedback on extensive and co-curricular activities. વ્યાપક અને સહ-અભ્યાસિક પ્રવૃત્તિઓ વિશે અભિપ્રાય.


All values are in percentage(%)



Ans	Total	Percentage
1	5	0.42
2	15	1.27
3	168	14.23
4	993	84.08

Q: 19 Sports facilities and activities in the college. કોલેજમાં રમતગમતની સુવિધાઓ અને પ્રવૃત્તિઓ.

All values are in percentage(%)



Ans	Total	Percentage
1	7	0.59
2	12	1.02
3	162	13.72
4	1000	84.67

Q: 20 Overall impression of the college. કોલેજની એકંદર છાપ.

All values are in percentage(%)



Ans	Total	Percentage
1	6	0.51
2	14	1.19
3	168	14.23
4	993	84.08

Print

Developed By : [Nextgen Software Solutions \(//nextgensoft.in\)](http://nextgensoft.in)